


We wensen  
je heel veel  
succes, leer-  
en leesplezier  
in de  
middenbouw!



  
rennevoirt

**Jenaplanschool Rennevoirt**  
Antonie van Dijcklaan 1  
5056 CP Berkel-Enschot  
(013) 533 35 65  
info.rennevoirt@tangent.nl  
[www.rennevoirt.nl](http://www.rennevoirt.nl)


 **WOW! OP NAAR  
DE MIDDENBOUW!**



**WOW!**  
**OP NAAR DE  
MIDDENBOUW**

 **IK HEB ER  
HEEL VEEL  
ZIN IN!**

  
rennevoirt



## Welkom

Na de zomervakantie start je in de middenbouw. Een nieuwe uitdaging, waarbij het leren lezen en schrijven centraal staan.

Om te zorgen dat je alvast op de hoogte bent van wat er gaat gebeuren en welke spullen je mee naar school mag nemen, hebben we deze brief voor jou geschreven.

## ★ Schoolspullen

De eerste schoolweek is het de bedoeling dat je een etui mee neemt. Eventueel met kleurpotloden, maar bij voorkeur leeg. De inhoud hiervan wordt verzorgd door school. Deze materialen worden de eerste dag uitgedeeld.

Je start met een schrijfpotlood. Wanneer je toe bent aan een vulpen, krijg je deze van school.

Wees zuinig op je spullen en ga er goed mee om. Als de vulpen kapot of kwijt is, moet je een nieuwe vulpen op school kopen. We schrijven met de schoolvulpen, omdat we anders veel verschillende vullingen en kwaliteit vulpen op school krijgen.

[rennevoirt.nl](http://rennevoirt.nl)

## ★ Zelfstandig werken

In groep 3 krijg je een eigen tafel met laatjes voor je spullen. We werken wekelijks met een planblad.

We werken in blokperiodes waarin je instructies krijgt en vervolgens zelfstandig aan je taken kunt werken.


Er staan verschillende taken op je planblad, zoals rekenen, taal, spelling, schrijven, lezen en het schrijven van teksten.

## ★ Portfoliomap

Het portfolio is de verzameling van je werk wat je het gehele jaar hebt gemaakt. Het doel van je portfolio is dat je ziet wat je allemaal in een jaar leert. En dat je kijkt wat er al goed gaat.

## ★ 'Veilig leren lezen'

De leestmethode die we op Rennevoirt gebruiken is 'Veilig leren Lezen'. Als je hier al wat meer over wilt weten, kun je een kijkje nemen op [www.veiliglerenlezen.nl](http://www.veiliglerenlezen.nl)



Je vindt hier uitleg over de methode en handige tips voor ouders om samen te oefenen. Want leren lezen doe je niet alleen op school, maar ook thuis. Door boeken of tijdschriften te lezen, brieven te schrijven, etc.



Misschien ben je al lid van de bibliotheek. Leuk! Dan kun je al gauw de 'start' boekjes zelf gaan lezen. Ben je nog geen lid? Ga dan snel een pasje aanvragen in de bibliotheek!

## ★ Fruit eten

Elke dag mag je een stukje fruit en wat drinken meenemen naar school. Je bewaart deze spullen in de bakken bij je eigen klas. Als het pauze is eten we samen fruit en is het daarna tijd om buiten te spelen.

## ★ Gym

In de middenbouw gymmen we één keer per week. De middenbouw gaat met de bus naar de gymzaal.



Op de dag dat je gym hebt neem je een tas mee met een (korte) gymbroek, T-shirt, sokken, (binnen) gym schoenen en een handdoek. Na de gym douchen de jongens en meisjes apart.

Laat je sieraden op de dag van de gym maar thuis, omdat je ze niet aan- of om mag hebben in verband met de veiligheid. Doe als dat kan ook je haar in een staart!

## ★ Overblijven

Als je tussen de middag op school blijft eten, mag je om 11.45 uur zelfstandig naar de hal gaan. Je kunt je hier melden bij de overblijvjuf. Zij vertellen je waar je kunt gaan zitten om je boterham te eten.

**WOW! IK GA NAAR DE MIDDENBOUW EN HEB ER HEEL VEEL ZIN IN!**